

BURGEMEESTER WALDA SCHOOL



HE JIJ!

BRUGKLASSER VAN 24/25

vormgeving: Nicole Visser

Alle rechten voorbehouden. Niets uit deze uitgave mag zonder voorafgaande toestemming van de uitgever worden verveelvoudigd of openbaar gemaakt

## BESTE GROEP 8 LEERLING

Leuk dat je meer wilt weten over de Burgemeester Walda School! Door het lezen van deze brochure kom je meer te weten over onze school! We vertellen je hoe de BWS werkt, welke vakken je krijgt en met welke klassen we werken. Op school krijg je in verschillende groepen les en werk je met zowel boeken als de iPad. In de komende hoofdstukken vertellen we je meer, zodat je een goed beeld krijgt van alles wat er in en rondom onze school gebeurt.





## DE BWS

Wij vinden het belangrijk dat jij je vanaf de eerste dag welkom voelt op de BWS. We werken met elkaar aan een veilige school waarin respect voor elkaar heel belangrijk is. We willen graag dat jij jezelf kan zijn en dat je zoveel mogelijk ruimte krijgt voor jouw eigen ontwikkeling.

Omdat we de enige middelbare school op het eiland zijn, vinden we het belangrijk dat zo veel mogelijk leerlingen terecht kunnen op onze school. Je kunt bij ons terecht voor alle niveaus. Van vmbo basis, kader, theoretisch (klas 1 t/m 4) t/m havo/vwo (klas 1 t/m 3). Hierover wordt verderop meer verteld.

Je kunt altijd terugvallen op je docenten en mentoren als het even niet lukt. We luisteren naar wat je nodig hebt en gaan samen op zoek naar mogelijkheden om zo goed mogelijk te leren. We bieden een veilige omgeving waarin we er alles uit proberen te halen wat erin zit.

**JE BENT WELKOM!**

## KOM KENNISMAKEN

Na de zomervakantie is het zover en maak je de stap naar de middelbare school. In deze brochure maak je kennis met onze school. Natuurlijk zijn we ook erg nieuwsgierig naar jou en je ouder(s)/verzorger(s)! Daarom zijn er verschillende momenten waarop we kennis kunnen maken. De uitnodigingen en informatie van onderstaande activiteiten krijg je via de basisschool.

Dit is Lisanne de Kruijff,  
coördinator leerlingen



## BINNENKORT

- 7 februari 2024: Open middag
- 12 februari 2024: Ouderavond ouders groep 8 op de BWS
- 11 juni 2024: Kennismakingsmiddag nieuwe leerlingen op de BWS

Wil je op een ander moment komen kennismaken?  
Je bent altijd welkom om eens te komen kijken.  
Neem hiervoor contact op met Bernard Kamsma  
(via 0519-542066).

Dit is Bernard Kamsma,  
de directeur





Onze school bestaat al meer dan 75 jaar en is sinds 2013 energieneutraal door een op hout gestookte ketel, grijswatercircuit en zonnepanelen !

# WELKE BRUGKLAS WORDT HET?

Je bent op de BWS van harte welkom met een vmbo basis-, kader-, theoretisch-, havo- of vwo-advies. Er is bij ons geen loting. Als je je inschrijft op de BWS met het juiste advies weet je zeker dat er plek voor je is.

Na de aanmelding kom je terecht in een klas die past bij het schooladvies. Omdat we een kleine school zijn, werken we deels met combinatieklassen. Soms zit je met alle leerlingen uit de eerste klas bij elkaar, maar meestal is die gesplitst in twee of drie klassen, dat ligt aan het vak en aan je niveau.

Voor de niveaus gebruiken we de volgende afkortingen:


B = basis

K = kader

T = theoretisch

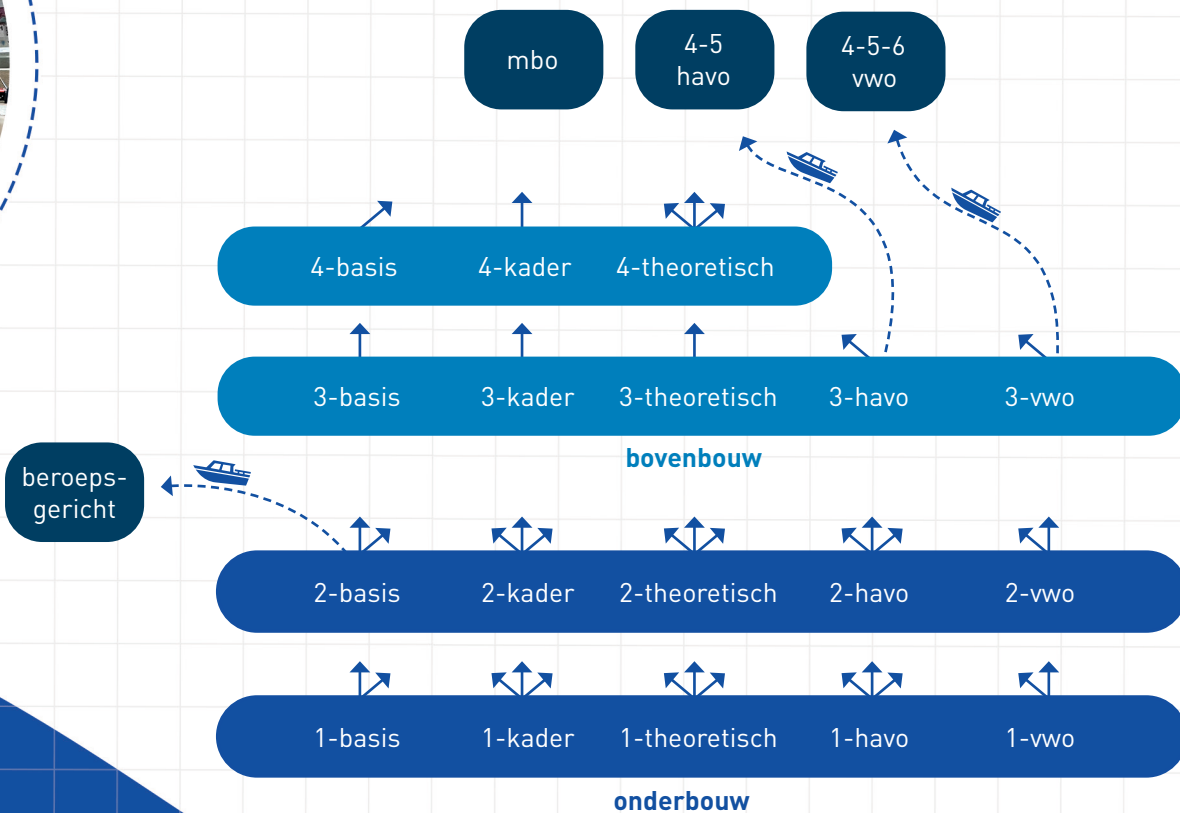
H = havo

V = vwo





## vervolgonderwijs aan de vaste wal



## NIVEAUS OP DE BWS IN DE ONDERBOUW

Op de BWS zit je in klas 1 soms met de hele groep bij elkaar, maar meestal zit je in een combinatieklas. Dit is meestal een 1BHV óf een 1TK klas. Omdat de niveaus vmbo-basis en havo/vwo ver uit elkaar liggen, wordt deze klas meerdere keren per week opgesplitst op niveau. Dat betekent dat je voor een bepaald vak dan alléén met jouw eigen niveau les krijgt. Op deze manier is het voor de docent mogelijk om tijdens dat lesuur alleen aandacht te besteden aan de lesstof op basis- of havo/vwo niveau.

## NIVEAUS OP DE BWS IN DE BOVENBOUW

Vanaf klas 3 zijn de klassen opgesplitst in drie kleinere klassen. Afhankelijk van het vak en je niveau volg je met een kleine groep de lessen. Dit betekent dat er aparte VMBO én aparte HAVO/VWO klassen zijn. Wil je eindexamen doen op de BWS, dan is dit alleen mogelijk op vmbo niveau. Als havo/vwo'er kun je er dan voor kiezen om door te stromen naar een 4 havo of 4 vwo-klas aan de wal of om examen te doen in 4 vmbo theoretisch met extra vakken en uitdaging.







“Ik ben begonnen op havo in klas 1 en ben toen opgestroomd naar vwo. In de onderbouw zaten we met basis, havo en vwo in één klas wat prima beviel, maar soms ook wel druk was. Ik zit op dit moment in klas 3. Vanaf dit schooljaar zitten we alleen nog maar met havisten en vwo'ers in de klas. Ik vind het nu wel prettiger om met havo en vwo in de klas te zitten omdat dat qua niveau dichterbij elkaar zit. Veel vriendinnen doen theoretisch en daardoor hebben we nooit samen les. Dat vind ik wel erg jammer.”

- Fenna Verbrugge





“Ik startte op theoretisch en haalde goede cijfers. Het eerste jaar stond ik 0 tekort en was mijn gemiddelde hoger dan een 8. Aan het einde van klas 1 hebben we besloten dat ik naar havo kon. De overstap was best groot omdat ik nog geen Frans had gehad en andere lesstof had gemist. Na ongeveer 2 maanden lukte het mij om alles in te halen en bij te houden wat ik het jaar ervoor had gemist. Inmiddels zit ik alweer twee jaar op havo.”

- Sophie Burton



# OPSTROMEN EN AFSTROMEN

Tijdens het schooljaar houden we jouw resultaten goed in de gaten en gedurende het schooljaar is het mogelijk om op of af te stromen. Zo kan het bijvoorbeeld zijn dat je op vmbo theoretisch start en heel goede resultaten haalt. Als je ook de juiste motivatie hebt, zou je - na overleg met jou, je ouder(s) en de mentor - kunnen opstromen naar havo.

Andersom kan natuurlijk ook. Wanneer het niveau toch te lastig blijkt of wanneer je van 's ochtends vroeg tot 's avonds laat met je schoolwerk bezig moet zijn, kan er besloten worden dat het misschien verstandiger is een niveau lager te doen. Op- en afstromen gaat altijd in overleg met jou, je ouder(s) en de mentor.


Op de BWS vinden we het belangrijk dat jij er alles uithaalt wat erin zit. Dit kan ook betekenen dat jij voor een bepaald vak wat meer uitdaging kunt gebruiken. Daarom is het bij ons ook mogelijk om één of meerdere vakken op een hoger niveau te volgen wanneer de resultaten en de motivatie hiervoor aanwezig zijn. Het kan zelfs zo zijn dat je voor deze vakken dan ook eindexamen doet op dat niveau. Leuk én handig voor op je diploma!



## JE EIGEN MENTOR

Op de basisschool ben je gewend aan één of misschien twee verschillende leerkrachten van wie je alle vakken krijgt. Op de middelbare school is dat natuurlijk anders, elk vak wordt door een andere docent gegeven. Maar, bij wie kan je dan terecht voor je vragen of als er iets is?

Als het nieuwe schooljaar begint, word je de eerste dagen door je mentor wegwijs gemaakt op school. Je krijgt uitleg over het lesrooster en doet samen met je nieuwe klas allerlei activiteiten om je klas en het gebouw goed te leren kennen. Je mentor gaat ook mee op excursies en is het gehele schooljaar jouw aanspreekpunt. Dit kun je dus eigenlijk vergelijken met jouw juf of meester op de basisschool. Ook voor jouw ouders is de mentor het eerste aanspreekpunt.



“Een mentor kun je vergelijken met de leraar van groep 8. Je mentor heeft contact met jou en je ouders. Je krijgt ook een Driehoeksgesprek, dat is een presentatie die je aan je mentor en je ouders gaat laten zien. Dat gaat over hoe het de afgelopen periode met jou op school gaat. Je krijgt ook mentorles, en daar leer je allemaal dingen over je toekomst.”

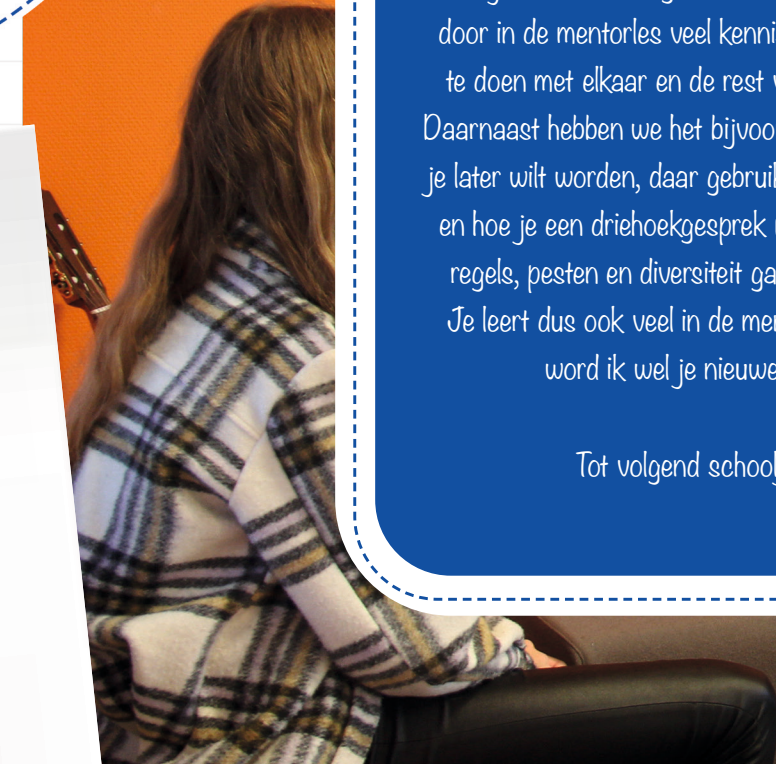
- Michelle de Boer



“Ik vind het belangrijk dat ik een goede band heb met mijn mentorleerlingen. We doen dit onder andere door in de mentorles veel kennismakingsspelletjes te doen met elkaar en de rest van je mentorklas. Daarnaast hebben we het bijvoorbeeld ook over wat je later wilt worden, daar gebruiken we Qompas bij, en hoe je een driehoeksgesprek moet voeren. Over regels, pesten en diversiteit gaan de lessen ook. Je leert dus ook veel in de mentorles. Misschien word ik wel je nieuwe mentor!

Tot volgend schooljaar!”

Dit is Jan de Jong,  
één van de klas I mentoren.



# JE NIEUWE VAKKEN IN HET KORT

## Nederlands

Het vak Nederlands gaat in de brugklas verder met waar je bent gebleven met het vak taal op de basisschool. Je zult bij dit vak weer te maken krijgen met spelling, begrijpend lezen en technisch lezen.

## Engels

Engels kom je vaak tegen, bijvoorbeeld op internet of op tv. Er wordt op aarde door veel mensen Engels gesproken en het is fijn als jij mee kunt praten. Daarom moet je de Engelse taal goed leren.

## Duits

Op het eiland wordt veel Duits gesproken. Daarom krijgen alle niveaus in de onderbouw Duits. Het is handig als je deze taal kunt spreken!

## Frans

Doe je havo of vwo? Dan krijg je vanaf klas 1 ook Frans! Frans is één van de grotere wereldtalen en daarom een mogelijk examenvak op het havo/vwo. Daar willen we je graag goed op voorbereiden.





### Wiskunde

Was je goed in rekenen op de basisschool, dan hou je vast van het vak wiskunde! We leren hier bijvoorbeeld rekenen met getallen onder 0, wortels en kwadraten. Ook als je rekenen lastig vindt, bij wiskunde gaan we ook tekenen: verschillende soorten hoeken en wiskundige figuren bijvoorbeeld. Wiskunde is er dus voor iedereen!

### Geschiedenis

Je leert bij geschiedenis alles over vroeger. Op de basisschool hoorde geschiedenis bij wereldoriëntatie. Op de middelbare school ga je verder in op de verschillende tijdsperiodes en belangrijke personen. In de vmbo brugklassen heet dit vak **Mens & Maatschappij**.

### Aardrijkskunde

Aardrijkskunde is in de brugklas meer dan alleen het leren van topografie. Je leert er alles over hoe de wereld is opgebouwd en waarom het in Nederland altijd regent. In de vmbo brugklassen heet dit vak **Mens & Maatschappij**.

### Natuur- en scheikunde

Waarom valt een bal naar beneden als je hem los laat? En waarom kun je in de zomer zwemmen in het water en in de winter schaatsen op hetzelfde water? Op dit soort vragen krijg je antwoord bij natuur- en scheikunde. Je leert er de belangrijkste 'wetten van de natuur'. De techniek helpt ons om dit te snappen. In klas 1 en 2 heet dit vak **Mens & Natuur**.



## Biologie

Op de basisschool heb je misschien het vak 'natuur' gehad. In de brugklas heet dat vak biologie. Je leert alles over dieren, planten maar ook alles over je eigen lichaam en verzorging. Ook dit hoort bij **Mens & Natuur**.

## Drama

Vond je de musical op de basisschool ook zo leuk? Dan is 'drama' ook helemaal jouw ding! Bij drama ga je bezig met rollenspellen, toneelstukjes, expressie en nog veel meer. Het is leuk om samen met je klas te doen, je leert voor de groep te staan en het helpt ook nog eens bij bijvoorbeeld je presentatievaardigheden bij andere vakken.

## Cursus

Bij Cursus ga je bezig met allerlei dingen die je op school tegenkomt. In het begin van het schooljaar is er veel aandacht voor het "leren-leren". Hoe leer je nou het beste die woordjes en welke trucjes zijn er om begrippen te stampen? Ook leren we hoe je de iPad kunt gebruiken voor het leren en hoe je het beste een presentatie voorbereidt en houdt. Verder is er ook aandacht voor (social) mediawijsheid en groepsactiviteiten







### **Kunstvakken**

Lekker creatief bezig zijn, dat kan bij KUV. Tijdens dit vak ga je bezig met tekenen en handvaardigheid. Je leert in de lessen werken met verschillende technieken en materialen. Een fijne afwisseling om met je handen bezig te zijn en dingen te maken!

### **Bewegen en Sport (BS)**

Het is belangrijk dat je in beweging blijft. Bij ons op school heb je in de onderbouw drie keer per week gym. In de winterperiode is dit in de sportzaal, maar zomers zijn de lessen vaak op het sportveld buiten.

### **Qompas (LOB)**

Tijdens de mentorlessen is er in alle klassen aandacht voor studie- en beroepskeuze. Dit doen we door middel van het programma Qompas. In het begin gaat het vooral over wie je bent, wat je leuk vindt en waar je goed in bent. Later is er meer aandacht voor alles wat te maken heeft met het kiezen van een studie en beroep ná de BWS.



# NA DE BWS

Op de BWS zijn er verschillende manieren om je diploma te halen. Zoals al eerder verteld, kun je in klas 4 eindexamen doen op alle drie de vmbo niveaus. Na jouw eindexamen kun je vervolgens terecht op een MBO opleiding of ga je verder op 4 havo of vwo.

## **Havo of vwo?**

Als havo/vwo leerling kun je t/m klas 3 onderwijs volgen op dit niveau. Als je na klas 3 graag nog op de BWS wil blijven, kun je er voor kiezen om in klas 4 vmbo-T examens te doen. Meestal kies je dan een paar extra vakken zodat de stof uitdagend voor je blijft. Handig! Want jij hebt al examenervaring wanneer je naar je vervolgschool gaat.

Na klas 3 kun je er ook voor kiezen om door te stromen naar een 4e klas van een middelbare school aan de wal. Als je van de BWS komt kun je van 3 havo/vwo - afhankelijk van je resultaten - naar een 4 havo of een 4 vwo klas aan de wal.



“Voor mij betekende de BWS vooral veel mogelijkheden. Ik ben in 2017 na 3 HV doorgestroomd naar 4 vwo in Leeuwarden. De leraren op de BWS hebben ervoor gezorgd dat ik deze drie jaar op Ameland veel vakken op vwo niveau kon doen. Zo werd deze stap kleiner. Voor mij heeft dit heel goed uitgepakt. De stap naar Leeuwarden blijft natuurlijk groot door de veranderende thuissituatie, maar de begeleiding en voorbereiding op het vwo niveau gaf veel voordelen. Ik heb dan ook nooit spijt gehad van mijn keus!”

- José Kooiker (oud-leerling)



# ZORG

Het komt wel eens voor dat een kind wat meer ondersteuning nodig heeft om zich veilig te voelen in de klas of om specifieke doelen beter te kunnen ontwikkelen. Daar helpen we graag bij! Je mentor kan je hierbij ondersteunen, maar daarnaast hebben we ook een zorgcoördinator, intern begeleider en een onderwijsassistenten. We begeleiden leerlingen zowel in de klas als buiten de lessen om. Denk hierbij aan het plannen van werk of het leren van toetsen. Ook wanneer je bijvoorbeeld dyslectisch bent, kan de onderwijsassistent je hierbij helpen.

*“Ik ben werkzaam als zorgcoördinator, decaan en anti-pestcoördinator. Vanuit de zorg ondersteun en begeleid ik leerlingen die tegen problemen aanlopen. Als decaan ben ik verantwoordelijk voor de loopbaanbegeleiding. Het is belangrijk dat je na de BWS op een opleiding terecht komt die goed bij je past. Als anti-pestcoördinator ben ik verantwoordelijk voor het pestbeleid en ondersteun ik mentoren, leerlingen en ouders wanneer er zich pestsituaties voordoen.”*

*- Maaïke Mensink*





# KWT

KWT staat voor Keuze Werk Tijd. We vinden het belangrijk dat jij op de BWS ook zelf keuzes kan maken in wat je belangrijk vindt of nodig hebt. Dit kan tijdens de KWT-momenten.

## **Ochtend KWT**

Elke ochtend starten we met een half uur ochtend KWT. Hierbij is altijd één van de mentoren aanwezig. Soms zijn er wat mededelingen of dingen die besproken moeten worden. Verder kun je tijdens dit halve uur nog even je huiswerk doorkijken, hulp vragen, nog even die moeilijke toets oefenen, oefenen voor een presentatie of stillezen...

## **KLT (Keuze Lees Tijd)**

... want drie vaste momenten per week starten we de ochtend met stillezen. In de klas hebben we prachtige boekenkasten met allerlei mooie boeken, strips en tijdschriften. We vinden het belangrijk dat je blijft lezen, dit helpt je namelijk op heel veel vlakken. En het is natuurlijk hartstikke leuk!

## **KWT breed**

Eén keer per week hebben we Keuze Werktijd Breed. Tijdens deze middag schrijf je je in voor een vak of onderdeel waar je graag mee aan de slag wil. Dit kan zijn omdat je iets lastig vindt, nog extra hulp wil voor een aankomende toets of nog iets moet afmaken.

### Speciale projecten

Twee periodes per jaar is er tijdens KWT Breed aandacht voor projecten. Schoolbreed gaan we dan aan de slag met zaken die je op school niet zo gauw tegenkomt. Denk hierbij aan een schoolband, theater, sport, koken, EHBO, programmeren en creatief bezig zijn.

## PLUSBEGELEIDING & PLUSPROJECTEN

Kun je de hulp en begeleiding tijdens KWT breed missen en wil je extra uitdaging? Dan zijn de Plusprojecten iets voor jou! De Plusprojecten vinden op verschillende momenten in het jaar plaats. Er is dan ruimte voor het leren van Spaans, je te verdiepen in Sterrenkunde, Griekse Mythologie en meer. Elk schooljaar ligt het aan het aantal inschrijvingen, welke projecten aangeboden worden.

Naast de Plusprojecten is er binnen de zorg ook structureel ruimte gemaakt voor de van meer- en hoogbegaafde leerlingen. Doe je havo of vwo en loop je tegen problemen aan met leren, organiseren of plannen? Dan helpen we je op weg met begeleiding op maat.





## DIGITAAL ONDERWIJS (IPAD)

Bij bijna alle vakken heb je naast boeken ook een iPad nodig. Hierop staat bijvoorbeeld je rooster en komen je behaalde cijfers binnen. Verder gebruiken we de iPad voor het maken van huiswerk, het voorbereiden van presentaties, het oefenen voor toetsen, het maken van creatieve filmpjes, het laten voorlezen van moeilijke teksten... Kortom te veel om op te noemen. De iPad kun je via school aanschaffen of misschien heb je al een iPad. Ook zijn er leen-exemplaren op school aanwezig.



## NUMO

Wij werken op school met Numo. Dit is een digitaal programma waarmee je kunt werken aan de kernvaardigheden voor Nederlands, Engels en rekenen. Hierbij kun je denken aan bijvoorbeeld grammatica-oefeningen of bepaalde rekensommen. Door het maken van opdrachten en toetsen kun je Numo's verdienen. Deze Numo's kun je weer gebruiken in het programma. Numo past zich aan aan jouw niveau! Het programma houdt in de gaten hoe je scoort en maakt de opdrachten makkelijker of moeilijker. Gaat het goed? Dan mag je onderdelen overslaan, vind je iets moeilijk? Dan besteedt Numo daar extra aandacht aan.



EN JIJ DACHT DAT  
SCHOOL SAAI WAS?



Sportactiviteiten



Workshops



Paarse vrijdag



Leuke docenten



... ECHT NIET!

Klasgenoten

Schoolfeesten



# BUITENSCHOOLSE ACTIVITEITEN

Bij buitenschoolse activiteiten hoef je niet de hele dag in de schoolbanken te zitten om veel te leren. We hebben verschillende snuffelstages bij bedrijven, we maken excursies naar onze mooie natuurgebieden en krijgen rondleidingen van specialisten op verschillende vlakken.

Maar de belangrijkste buitenschoolse activiteiten blijven natuurlijk de schoolreizen. In elk leerjaar ga je met de hele klas minstens één keer met de boot voor een leerzaam (en gezellig!) uitje. In klas 3 is dit zelfs een hele week naar Berlijn! Je verblijft dan, met je groepje, bij een Duits gezin waar je heel goed Duits leert spreken (en Bratwurst met Sauerkraut eten!).





## LEERLINGENRAAD

In de leerlingenraad zitten van elke klas twee leerlingen. Deze worden gekozen met een heuse verkiezing. Deze leerlingen vertegenwoordigen de leerlingen van de school. De leerlingenraad vergadert regelmatig en kan voorstellen en ideeën over de gang van zaken op school inbrengen bij de directie. Zo is bijvoorbeeld onze pannakooi naast de school er gekomen dankzij de leerlingenraad. Ook hebben zij gezorgd voor nieuwe stoelen in de lokalen.

“Ik zit in de leerlingenraad omdat klasgenoten mij hiervoor hebben gekozen. In de leerlingenraad bespreek je dingen die de school beter kunnen maken: zoals bijvoorbeeld meer stoelen in de kantine of iets voor buiten. Ook praat je mee over activiteiten die georganiseerd worden zoals Paarse vrijdag en het schoolfeest. We komen om de paar weken bijeen in de grote pauze en eten dan een soepje. Ik vind het heel leuk om erin te zitten, omdat je praat over dingen rondom school.”

- Janne Bruin



## MEDEZEGGENSCHAPRAAD (MR)

Als je in klas 3 of 4 zit, kun je je ook aanmelden voor de MR (medezeggenschapsraad). Dan vergader je 8 keer per jaar met ouders, docenten en de directeur. Je mag dan meedenken over allerlei onderwerpen binnen school zoals: geldzaken, vakanties en vrije dagen. Een belangrijke en uitdagende taak voor leerlingen die dit interessant vinden. We kunnen je wijsheid goed gebruiken!

## MAATSCHAPPELIJKE STAGE (MAS)

Maatschappelijke stage betekent iets doen voor de maatschappij. Alle leerlingen van de BWS moeten minstens 6 uur per leerjaar aan MAS doen. Dit kan bijvoorbeeld zijn: helpen bij sportevenementen, wandelen met bewoners van de Stelp, collecteren voor de goede doelen, bomen kappen met de natuurwerkgroepen, volleyballen geven aan kinderen van de basisschool, enzovoorts. Misschien doe je al wat van deze dingen. Dan kun je ze gewoon voor de uren laten noteren, en anders is het een mooie kans om hiermee in aanraking te komen.




Mooi weer en lekker in de  
buitenlucht. Hier wordt de  
vlakte van Polet gesnoeid  
door leerlingen van onze  
school.



# SCHOOLRESULTATEN

Op de BWS zijn we trots dat ons slagingspercentage (bijna) altijd 100% is. Dit is niet een vanzelfsprekendheid en hier zul je dus ook zelf hard voor moeten werken. Gelukkig hebben we op de BWS veel begeleiding voor alle leerlingen, wordt er nooit gespijeld en hebben we korte lijntjes met de ouders en verzorgers van de leerlingen mocht toch niet alles soepel verlopen.

Ook na de jaren op de BWS houden we de resultaten in de gaten. We krijgen de cijferkaarten door van het vervolgonderwijs en houden nauw contact met de scholen waar de meeste van onze leerlingen naartoe gaan. De resultaten zijn te bekijken op [scholenopdekaart.nl](http://scholenopdekaart.nl). Hier vind je de BWS door te zoeken op postcode 9163.



“De ervaring die wij hebben met leerlingen van Ameland is dat het leuke, zelfstandige en goed gemotiveerde leerlingen zijn. De werkwijze op de BWS sluit goed aan bij de manier waarop er op Montessori gewerkt wordt. Het plannen en organiseren gaat de Amelanders goed af. De meesten halen in twee jaar bij ons het havo diploma.”

Annemarie Antonisse – de Jong,  
decaan DJ Montessori



"Ik heb de BWS als een heel fijne school ervaren. Het nauwe contact met de docenten zorgt ervoor dat je goed wordt begeleid. Ik heb een goede basis meegekregen en daar heb ik veel aan gehad toen ik op het vwo kwam. Ik heb ervoor gekozen om op de BWS in 2018 examen te doen, omdat ik het waardevol vond om die tijd gezamenlijk met mijn klasgenoten af te sluiten."

- Silke Beijaard (oud-leerling)



# TOT SNEL!



Ballumerweg 24  
9163 GB Nes - Ameland  
T 0519 54 20 66  
E [administratie@bws-ameland.nl](mailto:administratie@bws-ameland.nl)  
[www.bws-ameland.nl](http://www.bws-ameland.nl)

 [@bws-ameland](https://www.instagram.com/bws-ameland)

Wil je nog meer weten over je nieuwe school?  
Neem eens een kijkje op: [www.bws-ameland.nl](http://www.bws-ameland.nl)  
Voor actualiteiten kun je ons volgen op Instagram. Hier  
posten we regelmatig nieuwe dingen!