

EXAMENBOEKJE T 2024

VAN EXAMENS KRIJG JE UITSLAG

Loesje

INHOUD:

Biz 2	TIJDSHEMA EXAMENPERIODE 2024
Biz 4	ROOSTER EERSTE TIJDVAK 2024
Biz 5	ROOSTER TWEEDE TIJDVAK 2024
Biz 5	ROOSTER DERDE TIJDVAK 2024
Biz 6	WANNEER BEN JE GESLAAGD
Biz 7	REGELS TIJDENS HET EXAMEN
Biz 8	HULPMIDDELEN BIJ DE EXAMENS VMBO
Biz 8	DYSLEXIE

TIJDSHEMA EXAMENPERIODE 2024

Vanaf ma 11 maart Start CPE Beeldende Vakken

**Woensdag 10 april t/m
Dinsdag 16 april** Toetsweek 2

Maandag 22 april Herkansing toetsweek

Woensdag 24 april Controle cijfers per post

Vrijdag 26 april Laatste schooldag

**Maandag 29 april t/m
Zondag 12 mei** Thuisstudie! School is dicht

- **examenblad.nl**
De officiële site van het examen. Hier kun je vele oude examens oefenen voor elk vak en de antwoorden controleren.
's Middags na de examens komen hier de antwoorden te staan.
- **eindexamenapp.nl**
Deze app kun je downloaden. Het houdt voor je bij wanneer de examens zijn. Ook komen hier de antwoorden beschikbaar.
- **Lerenvoorhetexamen.nl**


EXAMENS

**dinsdag 14 mei
t/m maandag 27 mei** Eerste tijdvak (zie rooster)

**dinsdag 18 juni
t/m dinsdag 25 juni** Tweede tijdvak (zie rooster)




UITSLAG

Woensdag 12 juni


Uitslag eerste tijdvak 
's Ochtends komen de uitslagen binnen. Deze worden zo snel mogelijk verwerkt en vastgesteld.
Alle leerlingen worden **tussen 10:30 uur en 11:30 uur** gebeld over de uitslag.

12:15 uur

Geslaagden komen hun uitslag persoonlijk in ontvangst nemen. Met (verplichte) herkansers en gezakten wordt een afspraak gemaakt.

Donderdag 27 juni	Slotfeest op school	
Dinsdag 2 juli	Uitslag tweede tijdvak	
Woensdag 3 juli	Diplomautreiking	

Mochten we om de een of andere reden genoodzaakt zijn van bovenstaand schema af te wijken, dan laten we je dat natuurlijk tijdig weten.



ROOSTER EERSTE TIJDVAK 2024

DATUM	TIJD	VAK
Dinsdag 14 mei	09.00 - 11.00 13.30 - 15.30	Geschiedenis Engels
Woensdag 15 mei	09.00 - 11.00 13.30 - 15.30	Duits Biologie
Donderdag 16 mei	13.30 - 15.30	Nederlands
Vrijdag 17 mei	13.30 - 15.30	NaSk 1
Dinsdag 21 mei	09.00 - 11.00 13.30 - 15.30	Beeldend Economie
Donderdag 23 mei	13.30 - 15.30	Wiskunde
Vrijdag 24 mei	13.30 - 15.30	Aardrijkskunde
Maandag 27 mei	13.30 - 15.30	NaSk 2

Deze bladzijde wordt voor het examen nog eens uitgereikt om thuis op het prikbord te hangen.

ROOSTER TWEEDE TIJDVAK 2024

DATUM	TIJD	VAK
Dinsdag 18 juni	13.30 - 15.30 uur	Duits Nederlands
Woensdag 19 juni	13.30 - 15.30 uur	Geschiedenis
Donderdag 20 juni	13.30 - 15.30 uur	Aardrijkskunde Biologie Wiskunde
Vrijdag 21 juni	13.30 - 15.30 uur	Beeldende vakken NaSk 1
Maandag 24 juni	13.30 - 15.30 uur	NaSk 2
Dinsdag 25 juni	13.30 - 15.30 uur	Economie Engels

WANNEER BEN JE GESLAAGD?

Het gemiddelde cijfer voor elk vak in Magister is het schoolexamen (SE).

Het cijfer dat je op het examen behaalt is het centraal examen (CE)

Ze tellen even zwaar mee in je eind-cijfer (EC)

$$(SE + CE) : 2 = EC$$

Het EC wordt uiteindelijk afgerond op een heel cijfer.

Bijvoorbeeld:

$$SE = 6,8$$

$$CE = 6,3$$

$$EC = (6,8 + 6,3) : 2 = 6,55 \text{ afgerond een } 7$$

Op je diploma komt een 7

Je bent geslaagd als je minstens op al je eindcijfers:

- een 5 en de rest een 6 hebt gehaald
- of
- twee keer een 5, minstens een 7 en de rest een 6 hebt gehaald
- of
- één keer een 4, minstens een 7 en de rest een 6 hebt gehaald
 - Nederlands mag niet de 4 zijn
 - Maatschappijleer telt mee in deze berekeningen

Daarnaast:

- zijn je centraal examen-cijfers (CE) gemiddeld een 5,5
- is je profielonderzoek voldoende afgerond

Als je niet voldoet aan deze regels, dan ben je nog niet geslaagd. Er zijn een aantal manieren om alsnog te slagen:

- Je kunt een herkansing doen. Het hoogste cijfer telt. Ook als je wel bent geslaagd mag je een herkansing doen om je cijfer op te halen.
- Als je meer dan 6 vakken hebt, kun je een vak wegstrepen. Dit komt dan niet op je diploma. Dit mag niet Nederlands, Engels of je profielvak zijn!

Cum Laude

- Als je eindcijfers gemiddeld een 8 zijn, komt er 'Cum Laude' op je diploma te staan.

REGELS TIJDENS HET EXAMEN

1. Je moet tenminste **15 minuten voor de begintijd** van het examen in de gymzaal **aanwezig** zijn. Alles wat je niet nodig hebt (bv mobiel) laat je achter in de kleedkamer.
2. Als je **meer dan een half uur** na het begin van de zitting aankomt, **mag je niet meer beginnen**. Als je te laat komt binnen een half uur, mag je nog wel beginnen, maar je zult op dezelfde tijd als de anderen klaar moeten zijn.
3. Al het werk wordt gemaakt op papier van school. Je mag dus geen papier meebrengen in het examenlokaal, ook geen kladpapier.
4. Op je werk vermeld je altijd je voor- en achternaam en examenummer. Deze info vind je ook op je tafel.
5. Als je meerkeuzevragen moet beantwoorden, doe je dat uitsluitend door het noteren van de juiste HOOFDLETTER: A,B,C,D,E,F.
6. Je mag alleen de spullen van hulpmiddelen-lijstje meenemen het lokaal in. Deze mogen niet in een tas of een etui zitten. Je hebt een grote tafel tot je beschikking, dus kun je alle spullen daar uitstellen.
Je kunt uiteraard geen spullen zoals rekenmachines doorgeven.
7. **Mobiele telefoons en smartwatches** blijven in de kleedkamer achter. In de zaal hangt een klok.
8. Zonder toestemming mag je tijdens het examen niet van je plaats komen.
9. Je mag **geen** Tipp-Ex gebruiken in je examenwerk.
10. Als er tijdens een examen een fout in een opgave wordt ontdekt, dan worden daarover op dat moment geen mededelingen gedaan. Bij het nakijken van het werk zal met een eventuele fout zo nodig rekening worden gehouden.
11. Drie kwartier voor het eind van een zitting krijg je gelegenheid om te vertrekken, **nadat** je werk is gecontroleerd en daarna om het kwartier. **Je mag pas de opgaven mee naar huis nemen** aan het eind van de sessie.
12. Na afloop van de zitting geven de surveillanten een teken dat men achtergelaten examenopgaven kan komen ophalen. Niet uit jezelf naar binnen gaan, omdat dan de controle van het examenmateriaal van examenkandidaten die nog langer bezig waren, gestoord wordt. Niemand vindt het prettig als examenmateriaal tussen het kladpapier de vuilnisbak in gaat
13. Er zijn zelfs nog meer regels, zoals wat er gebeurt bij spieken, ziek zijn, schrijven met gele pennen, enz.
Om deze lijst niet te lang te maken, staan dat soort regels op het examenreglement op de website.

HULPMIDDELEN BIJ DE EXAMENS VMBO

Basispakket hulpmiddelen (toegestaan bij alle vakken)

- Blauwe en/of zwarte pennen
- Tekenpotlood
- Blauw en rood kleurpotlood
- Liniaal met millimeterverdeling
- Passer
- Geodriehoek
- Gum
- Rekenmachine (geen grafische of programmeerbare)
- Woordenboek Nederlands (te gebruiken bij moeilijke termen bij andere vakken!)
(geen Tipp-Ex!)

EXTRA:

Moderne Vreemde Talen Woordenboek du-ne, ne-du,
en-ne, ne-en, fa-ne, ne-fa

Wiskunde Een windroos samen met de geodriehoek

NaSk 1 en 2 Binas vmbo KGT 2^e editie

DYSLEXIE

Als je dyslectisch bent, krijg je op een aantal manieren hulp aangeboden:

- Je mag bij elk examen er een half uur langer over doen.
- Je kunt gebruik maken een laptop waarop je de vragen krijgt voorgelezen.
Maak je hier gebruik van, neem dan een oortjes mee! Tijdens het vak Nederlands moet de spellingscontrole uit staan. Verder kun je het gewoon gebruiken.

